

ELETTRICO

ILLUMINAZIONE

SICUREZZA

E-MOBILITY

FOTOVOLTAICO

**unistab**  
Crea & Sviluppa

ESTRATTO CATALOGO 2025

UNIERRE SRL - UNISTAB

Zona artigianale Fossetta, 12  
35020 Terrassa Padovana (PD) - Italy

+ 39 049 95 00 479

info@unistab.it

unistab.it



SITO WEB



CATALOGO 2025




SCELTA PALI



RETE VENDITA

## PALI CILINDRICI IN ACCIAIO E QUADRI IN ALLUMINIO



**SISTEMA PALO: PALO + BASE + ANCORAGGIO** conforme alle norme tecniche per le costruzioni NTC 2018 e CNR DT 2007/2008: istruzioni per la valutazione delle azioni e degli effetti del vento sulle costruzioni

## TIPOLOGIE DI INSTALLAZIONE:

- pavimento
- incassato in fondazione di calcestruzzo
- infissione a terra (piontani)
- parete (palo verticale)
- parete (palo orizzontale)
- soffitto (palo verticale)

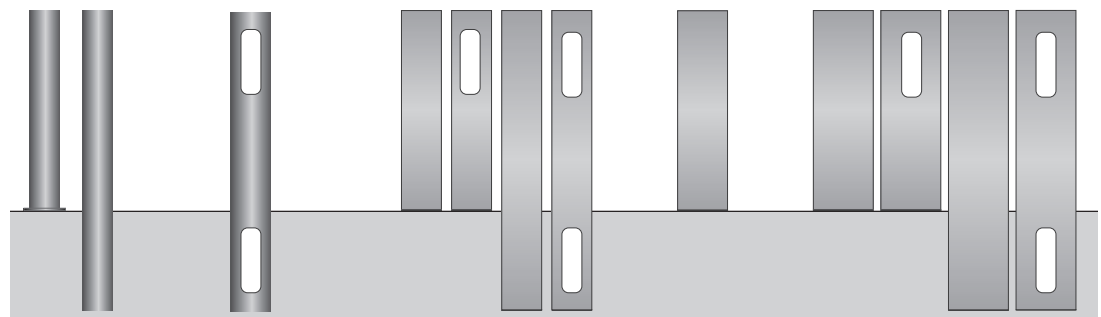
Ø 60 mm sp.2 mm  
senza asole  
H max 5500 mm

Ø 80 mm sp.2 mm  
con asole  
H max 5500 mm

80x80x2 mm  
con e senza asole  
H max 4500 mm


100x100x2 mm  
senza asole  
H max 2000 mm

120x120x2,5 mm  
con e senza asole  
H max 5500 mm




I pali incassati in fondazione di calcestruzzo hanno 500 mm di interramento

## COLORI STANDARD





GRIGIO ANTRACITE  
RAL 7021

CORTEN

NERO  
RAL 9005BIANCO  
RAL 9003GRIGIO METALLIZZATO  
RAL 9006A RICHIESTA ALTRE  
COLORAZIONIA RICHIESTA PRODOTTI  
IDONEI AGLI AMBIENTI  
MARINI E COSTIERI

## BASI RECLINABILI PER PALI CILINDRICI E QUADRI H MAX 5000 MM

La **base reclinabile** consente l'installazione e la manutenzione del sistema palo in tempi ridotti e da parte di un solo operatore, senza la necessità di scale, trabattelli o piattaforme aeree, contribuendo così a ridurre il rischio di infortuni sul lavoro.



PALI CILINDRICI IN ACCIAIO Ø 60 MM - SP. 2 MM		
H palo fuori terra	Installazione	Codice
500 mm	pavimento, parete, soffitto, piantoni	PS0560F
1000 mm	pavimento, parete, soffitto, piantoni	PS1060F
1300 mm	pavimento, parete, soffitto, piantoni	PS1360F
2000 mm	pavimento, parete, piantoni	PS2060F
3000 mm	pavimento, parete, reclinabile, piantoni	PS3060F
4000 mm	pavimento, parete, reclinabile, piantoni	PS4060F
5000 mm	pavimento, parete, reclinabile, piantoni	PS5060FS*
2500 mm	incastrato: incassato di 500 mm in fondazione di calcestruzzo	PS3060F
3500 mm	incastrato: incassato di 500 mm in fondazione di calcestruzzo	PS4060F
4000 mm	incastrato: incassato di 500 mm in fondazione di calcestruzzo	PS4560F
4500 mm	incastrato: incassato di 500 mm in fondazione di calcestruzzo	PS5060FS*
5000 mm	incastrato: incassato di 500 in fondazione di calcestruzzo	PS5560FS*
Completa il codice: S ZINCATURA DA NASTRO B BIANCO E NERO A GR. ANTRACITE C CORTEN * a richiesta		

PALI CILINDRICI IN ACCIAIO Ø 80 MM - SP. 2 MM		
H palo fuori terra	Installazione	Codice
4000 mm	2 asole incastrato: incassato di 500 mm in fondazione di calcestruzzo	PA2480F
5000 mm	2 asole incastrato: incassato di 500 mm in fondazione di calcestruzzo	PA2580F
Completa il codice: W ZINCATUR A CALDO B BIANCO E NERO A GR. ANTRACITE C CORTEN		

PALI QUADRI IN ALLUMINIO 80X80X2 MM		
H palo fuori terra	Installazione	Codice
500 mm	parete verticale (con staffe)	CS8805A
500 mm	pavimento, soffitto, piantoni, parete in orizzontale (con base)	CS8105A
1000 mm	parete verticale (con staffe)	CS8810A
1000 mm	pavimento, soffitto, piantoni, parete in orizzontale (con base)	CS8110A
1500 mm	parete verticale (con staffe)	CS8815A
1500 mm	pavimento, soffitto, piantoni, parete in orizzontale (con base)	CS8115A
2000 mm	parete verticale (con staffe)	CS8820A
2000 mm	pavimento, piantoni	CS8120A
3000 mm	parete verticale (con staffe), pavimento, piantoni	CS8830A
4000 mm	parete verticale (con staffe), pavimento, piantoni	CS8840A
2500 mm	incastrato: incassato di 500 mm in fondazione di calcestruzzo	CS8830A
4000 mm	incastrato: incassato di 500 mm in fondazione di calcestruzzo	CS8845A
3000 mm	1 asola: parete verticale (con staffe), pavimento, piantoni	CA1830A
4000 mm	1 asola: parete verticale (con staffe), pavimento, piantoni	CA1840A
3000 mm	2 asole incastrato: incassato di 500 mm in fondazione di calcestruzzo	CA2835A
4000 mm	2 asole incastrato: incassato di 500 mm in fondazione di calcestruzzo	CA2845A
Completa il codice: B BIANCO A GR. ANTRACITE C CORTEN		

PALI QUADRI IN ALLUMINIO 100X100X2 MM		
H palo fuori terra	Installazione	Codice
500 mm	parete verticale (con staffe)	CS1005A
500 mm	pavimento, soffitto, piantoni, parete in orizzontale (con base)	CS1105A
1000 mm	parete verticale (con staffe)	CS1010A
1000 mm	pavimento, soffitto, piantoni, parete in orizzontale (con base)	CS1110A
1300 mm	parete verticale (con staffe)	CS1013A
1300 mm	pavimento, piantoni	CS1113A
1500 mm	parete verticale (con staffe)	CS1015A
1500 mm	pavimento, piantoni	CS1115A
2000 mm	parete verticale (con staffe)	CS1020A
2000 mm	pavimento, piantoni	CS1120A
Completa il codice: B BIANCO G GR. METALLIZZATO A GR. ANTRACITE C CORTEN		

PALI QUADRI IN ALLUMINIO 120X120X2,5 MM		
H palo fuori terra	Installazione	Codice
500 mm	parete verticale (con staffe)	CQ0500A
500 mm	pavimento, soffitto, piantoni, parete in orizzontale (con base)	CQ0510A
1000 mm	parete verticale (con staffe)	CQ1000A
1000 mm	pavimento, soffitto, piantoni, parete in orizzontale (con base)	CQ1010A
1300 mm	parete verticale (con staffe)	CQ1300A
1300 mm	pavimento, soffitto, piantoni	CQ1310A
1500 mm	parete verticale (con staffe)	CQ1500A
1500 mm	pavimento, soffitto, piantoni	CQ1510A
2000 mm	pavimento, piantoni, parete verticale (con staffe)	CQ2000A
3000 mm	pavimento, piantoni, parete verticale (con staffe)	CQ3000A
4000 mm	pavimento, piantoni, parete verticale (con staffe)	CQ4000A
5000 mm	pavimento, piantoni, parete verticale (con staffe)	CQ5000A
2500 mm	incastrato: incassato di 500 mm in fondazione di calcestruzzo	CQ3000A
3500 mm	incastrato: incassato di 500 mm in fondazione di calcestruzzo	CQ4000A
4500 mm	incastrato: incassato di 500 mm in fondazione di calcestruzzo	CQ5000A
5000 mm	incastrato: incassato di 500 mm in fondazione di calcestruzzo	CQ5500A
3000 mm	1 asola: pavimento, piantoni, parete verticale (con staffe)	CA1300A
4000 mm	1 asola: pavimento, piantoni, parete verticale (con staffe)	CA1400A
5000 mm	1 asola: pavimento, piantoni, parete verticale (con staffe)	CA1500A
3000 mm	2 asole incastrato: incassato di 500 mm in fondazione di calcestruzzo	CA2350A
3500 mm	2 asole incastrato: incassato di 500 mm in fondazione di calcestruzzo	CA2400A
4000 mm	2 asole incastrato: incassato di 500 mm in fondazione di calcestruzzo	CA2450A
4500 mm	2 asole incastrato: incassato di 500 mm in fondazione di calcestruzzo	CA2500A
5000 mm	2 asole incastrato: incassato di 500 mm in fondazione di calcestruzzo	CA2550A
Completa il codice: B BIANCO E NERO A GR. ANTRACITE C CORTEN		



## ACCESSORI MONACO60 - PALI CILINDRICI IN ACCIAIO Ø 60 MM

### BASI FISSE



PF0060F  
H palo max  
2500 mm

BS3040F  
H palo max  
5000 mm

### BASE RECLINABILE



BS304RF  
H palo max  
5000 mm

### TIRANTI



CQ0020FZ  
H palo max  
5000 mm

### TIRAFONDI



BS2525FZ  
H palo max 2500 mm

BS2833FZ  
H palo max 5000 mm

### SUPPORTI FISSAGGIO A PARETE



fissaggio a  
tasselli  
AD1500F

fissaggio con  
barre filettate  
AM1058F  
H palo max:  
3000 mm -> 2 pz  
4000 mm -> 3 pz

### TAPPI



AP0260PN  
in ABS

AP0160PN  
in ABS  
con vite  
M10x25mm

AM6075F  
in acciaio  
uscita cavi

Completa il codice: Z ZINCATURA GALVANICA B BIANCO E NERO A GR. ANTRACITE C CORTEN

## ACCESSORI MONACO80 - PALI CILINDRICI IN ACCIAIO Ø 80 MM

### SUPPORTI FISSAGGIO A PARETE



fissaggio a  
tasselli  
AD1500F

fissaggio con  
barre filettate  
AM1058F  
H palo max:  
3000 mm -> 2 pz  
4000 mm -> 3 pz

### TAPPI



AP0280PN  
in ABS

AP0180PN  
in ABS  
con vite  
M10x25mm

### RIDUTTORE TESTA PALO



AM0380F  
da Ø 80mm  
a Ø 60mm

Completa il codice:

Z ZINCATURA GALVANICA  
B BIANCO  
E NERO  
A GR. ANTRACITE  
C CORTEN

## ACCESSORI BOSTON80 - PALI QUADRI IN ALLUMINIO 80X80X2 MM

### BASI FISSE



CR0801FZ  
H palo max  
2500 mm

CQBP08F  
H palo max  
4000 mm

### TIRANTI



CR1424FZ  
per base  
CR0801FZ

CQ0020FZ  
per base  
CQBP08F

### TIRAFONDI



BS2833FZ  
H palo max  
5000 mm

### SUPPORTI FISSAGGIO A PARETE



CQ08C2F  
H palo max:  
3000 mm -> 2 pz  
4000 mm -> 3 pz

### TAPPI



CQA002PN  
in ABS

CQA008PN  
in ABS  
con vite  
M10x25mm

CR0808F  
IP65 in acciaio  
se sigillato da  
UNISTAB

Completa il codice: B BIANCO A GR. ANTRACITE C CORTEN

## ACCESSORI BOSTON100 - PALI QUADRI IN ALLUMINIO 100X100X2 MM

### BASE FISSA



CR1001FZ  
H palo max  
2000 mm

### TIRANTI



CR1424FZ  
per base  
CR0801FZ

### SUPPORTI FISSAGGIO A PARETE



CQ10C2F  
H palo max:  
3000 mm -> 2 pz  
5000 mm -> 3 pz

### TAPPI



CQA003PN  
in ABS

CQA009PN  
in ABS  
con vite  
M10x25mm

CR1010F  
IP65 in acciaio  
se sigillato da  
UNISTAB

Completa il codice:

B BIANCO  
G GR. METALLIZZATO  
A GR. ANTRACITE  
C CORTEN

## ACCESSORI BOSTON120 - PALI QUADRI IN ALLUMINIO 120X120X2,5 MM

### BASI FISSE



CR1201FZ  
H palo max  
2000 mm

CQBL25F  
H palo max  
2500 mm



CQBP12F  
H palo max  
5000 mm

### BASE RECLINABILE



CQBR28F  
H palo max  
5000 mm


### TIRANTI



CR1424FZ  
per base  
CR1201FZ

CQ0020FZ  
per base  
CQBP12F

### TIRAFONDI



BS2525FZ  
H palo max  
2500 mm

BS2833FZ  
H palo max  
5000 mm

### SUPPORTI FISSAGGIO A PARETE



CQ0016F  
H palo max:  
3000 mm -> 2 pz  
5000 mm -> 3 pz

### TAPPI



CQA003PN  
in ABS

CQA009PN  
in ABS  
con vite  
M10x25mm

CR1010F  
IP65 in acciaio  
se sigillato da  
UNISTAB

### VISIERA PER APPARECCHI



CQV001F

### PANNELLO PER SEGNALAZIONE ANTI-INCENDIO



CQCS30AN

Completa il codice:

B BIANCO  
E NERO  
A GR. ANTRACITE  
C CORTEN

PIANTONI PER INFISSIONE A TERRA

1	2	3	4	5	6	7	8	9
EL0060FZ	EL1337FZ	EL1312FZ	EL1360FZ	PT5500FZ	PT9012FZ	PK0501FW	PK0702FW	PK1003FW
H 377 mm (interramento) sp. 2 mm	H 380 mm base 130x130x3mm	H 370 mm base Ø 155mm sp. 3 mm	H 600 mm base 130x130x3mm	H 500 mm regolazione orbitale	H 900 mm regolazione orbitale	H 550 mm base Ø 220mm sp. 4 mm	H 750 mm base Ø 280mm sp. 4 mm	H 995 mm base Ø 280mm sp. 4 mm


TABELLA DI SCELTA PIANTONI:

		TIPOLOGIA TERRENO			ASSE			BATTIPALO			MONACO60 PALI ACCIAIO Ø 60 MM - SP. 2 MM							BOSTON80 PALI ALLUMINIO 80x80x2 mm					BOSTON100 PALI ALLUMINIO 100x100x2 mm				BOSTON120 PALI ALLUMINIO 120x120x2,5 mm								
		FRIABILE	COMPATTO	CON SASSI E PIETRISCO	FISSO	RECLINABILE	REGOLAZIONE ORBITALE	BAPK01FN	BA0015FZ	BA0060FZ	H 500 mm	H 1000 mm	H 1300 mm	H 2000 mm	H 3000 mm	H 4000 mm	H 5000 mm	H 500 mm	H 1000 mm	H 1500 mm	H 2000 mm	H 3000 mm	H 4000 mm	H 500 mm	H 1000 mm	H 1500 mm	H 2000 mm	H 500 mm	H 1000 mm	H 1300 mm	H 1500 mm	H 2000 mm	H 3000 mm	H 4000 mm	H 5000 mm
①	EL0060FZ																																		
②	EL1337FZ																																		
③	EL1312FZ																																		
④	EL1360FZ																																		
⑤	PT5500FZ																																		
⑥	PT9012FZ																																		
⑦	PK0501FW																																		
⑧	PK0702FW																																		
⑨	PK1003FW																																		

TABELLA DI SCELTA PIANTONI CON OTTICA ORBITALE:




**REGOLAZIONE ORBITALE**  
permette di posizionare rapidamente in maniera perpendicolare il palo rispetto al piano d'appoggio



SUPPORTI A REGOLAZIONE ORBITALE			
PU1200FZ	PU1212FZ	PU1812FZ	PU3012FZ
120x120 mm base con foro centrale	120x120 mm base preforata	170x180 mm guide scorrevoli	245x260 mm guide scorrevoli
SP7416FZ	SP7812FZ	SP1812FZ	SP4416FZ
L 440 mm interasse fissaggio 80÷380 mm	L 180 mm interasse fissaggio 60÷140 mm	interasse fissaggio 60÷140 mm	interasse fissaggio 80÷380 mm

SUPPORTO FISSO
AD9012FZ
H 280 mm - base 80x80x5 mm per pali Ø 60 mm sp. 2 mm H max 3000 mm

INSTALLAZIONE PIANTONI SERIE EL



EL1337FZ

INSTALLAZIONE PIANTONI SERIE PK





## CREA: PALI QUADRI PER PRESE E COMANDI SERIE CIVILI



## CREA: SCRITTE E LOGHI ADESIVI - PELLICOLE ADESIVE



Le scritte e i loghi adesivi possono essere applicati su uno o più lati dei pali delle serie Crea80, Crea100 e Crea120 di qualunque colore\*.

**Per la stampa di scritte, loghi e pellicole è necessario disporre del file di stampa in formato vettoriale**

In fase di ordine bisogna specificare:


- scritta, colore
- l'altezza da terra
- il lato o i lati di applicazione: una scritta su un lato equivale a 1 pz del codice

Per esempio: per scritte adesive su 3 lati è necessario ordinare 3 pz del codice, specificando i lati di applicazione delle stesse (A-B-C-D)

Immagini a titolo esemplificativo, le scritte adesive si realizzano su richiesta.

\* Sui pali verniciati con colore corten e grigio antracite, non è garantita la durabilità nel tempo di scritte, loghi e pellicole adesive, a causa della particolare finitura superficiale ruvida.

## Crea100 RICARICA ELETTRICA E-BIKE



## KIT CREA100

### COMPOSIZIONE KIT CREA100:



**SIGILLATURA**

TAPPO ACCIAIO  
CR1010F

già sigillato con il profilo per  
ottenere il grado di protezione IP65

+



PROFILO ALLUMINIO 100X100X2MM  
CON FORI [2] E [3] MODULI

- |                           |   |                 |
|---------------------------|---|-----------------|
| <b>B</b> BIANCO           | → | CRV620FB bianco |
| <b>G</b> GR. METALLIZZATO | → | CRV615XN inox   |
| <b>A</b> GR. ANTRACITE    | → | CRV620FE nero   |
| <b>C</b> CORTEN           | → | CRV620FE nero   |

+



SET 2 VITI :



BASE FISSA  
CR1001FZ

KIT100	ALTEZZA (MM)	FORI (COMPRESI DI SCATOLA PER CARTONGESSO)	INSTALLAZIONE	CODICE
01	500	1 foro [2] moduli	Pavimento	CK1001A
02	500	2 fori [2] moduli stesso lato	Pavimento	CK1002A
03	1000	1 foro [2] moduli	Pavimento	CK1003A
04	1000	2 fori [2] moduli stesso lato	Pavimento	CK1004A
05	1000	3 fori [2] moduli stesso lato	Pavimento	CK1005A
06	1000	4 fori [2] moduli stesso lato	Pavimento	CK1006A
07	1000	1 foro [3] moduli	Pavimento	CK1007A
08	1000	2 fori [3] moduli stesso lato	Pavimento	CK1008A
09	1000	3 fori [3] moduli stesso lato	Pavimento	CK1009A
10	1000	4 fori [3] moduli stesso lato	Pavimento	CK1010A

Completa il codice:

**B** BIANCO **G** GR. METALLIZZATO **A** GR. ANTRACITE **C** CORTEN



## KIT CREA60

### COMPOSIZIONE KIT CREA60:




KIT60	ALTEZZA (MM)	MODELLO WALL-BOX	INSTALLAZIONE	CODICE
01	1300	BTicino/Legrand - Green' Up One	Pavimento	CRTGK1S
02	1300	ABB serie Terra AC	Pavimento	CRABK1S
03	1300	Scame serie BE-W [2.0] con tetto protettivo cod. 208.AP24	Pavimento	CRSCK1S
04	1300	Daze serie Home T-S	Pavimento	CRDAK1S
05	1300	Daze serie Box-C	Pavimento	CRDAK2S
06	1300	Orbis serie Viaris Uni	Pavimento	CRORK1S
07	1300	Growatt serie Thor	Pavimento	CRGRK1S
08	1300	Gewiss serie i-Con	Pavimento	CRGEK1S
19	1300	Huawei modello SCharger-22KT-S0	Pavimento	CRHUK1S
10	1300	Fox Ess A series	Pavimento	CRFXK1S

☐ Completa il codice:  
☐ ZINCATURA DA NASTRO ☐ BIANCO ☐ NERO ☐ GR. ANTRACITE ☐ CORTEN

## KIT CREA120

### COMPOSIZIONE KIT CREA120:



KIT120	ALTEZZA (MM)	MODELLO WALL-BOX	INSTALLAZIONE	CODICE
01	1300	BTicino/Legrand - Green' Up One	Pavimento	CRTGK1A
02	1300	ABB serie Terra AC	Pavimento	CRABK1A
03	1300	Scame serie BE-W [2.0] con tetto protettivo cod. 208.AP24	Pavimento	CRSCK1A
04	1300	Daze serie Home T-S	Pavimento	CRDAK1A
05	1300	Daze serie Box-C	Pavimento	CRDAK2A
06	1300	Daze serie Duo	Pavimento	CRDAK3A
07	1300	Orbis serie Viaris Uni	Pavimento	CRORK1A
08	1300	Growatt serie Thor	Pavimento	CRGRK1A
09	1300	Gewiss serie i-Con	Pavimento	CRGEK1A
10	1300	Huawei modello SCharger-22KT-S0	Pavimento	CRHUK1A
11	1300	Fox Ess A series	Pavimento	CRFXK1A

☐ Completa il codice:  
☐ BIANCO ☐ GR. ANTRACITE ☐ CORTEN ☐ NERO



## PALI CILINDRICI E QUADRI PER QUADRI ELETTRICI



FISSAGGIO  
A FASCETTE



FISSAGGIO  
A GANASCE



FISSAGGIO  
TESTA PALO



FISSAGGIO  
LATO PALO

## PALI QUADRI PER PULSANTIERE CITOFONICHE-VIDEOCITOFONICHE E PRESE INTERBLOCATE



## STAFFE PER TELECAMERE



AM2957F +  
tappo AM6075F



CB3412F +  
tappo AM6075F



AM2908F +  
1 pz AM2901F



AM2908F +  
2 pz AM2901F



CB4366F +  
2 pz CB0010F +  
tappo AM6075F



AM2570FZ



AM3212F +  
AD1505FZ



AM2960F +  
1 pz AM2901F

## STAFFE E GANASCE PER TELECAMERE



AM2957F



AM5017F



AD1505F  
pali cilindrici  
Ø 60 ÷ 108 mm



AD2500FZ  
pali cilindrici  
Ø 60 ÷ 200 mm



AD3800FZ  
pali cilindrici  
Ø 100 ÷ 300 mm

Completa il codice:

- ☒ Z ZINCATURA GALVANICA
- ☐ B BIANCO
- ☐ E NERO
- ☐ A GR. ANTRACITE
- ☐ C CORTEN

## TORRETTE PER TELECAMERE BULLET PALI Ø 60÷280 MM



TW7060AB  
TORRETTA TESTA  
PALO



TW3060AB  
TORRETTA TESTA  
PALO



TP1275AB  
SBRACCIO  
COMPLETO



CQ0018FB  
STAFFA DI  
ESPANSIONE

### COMPOSIZIONE TORRETTA:



Tappo ABS  
120x120 mm  
Profilo  
alluminio  
120x120x2,5 mm  
Base con  
ganascia  
120x120x4 mm

## SUPPORTI PER AUTOMAZIONE CANCELLI

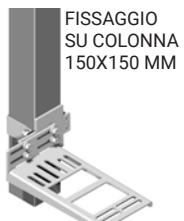
DA COSÌ



A COSÌ



SM1000FZ +  
KB1000FZ (100)  
KB1200FZ (120)



SM1000FZ +  
KB1500FZ



SM1000FZ +  
BS0019FZ

## PIANTONI PER PALETTI PER FOTOCELLULE

DA COSÌ



Realizzazione standard:  
installazione a terra in cemento

A COSÌ



Realizzazione rapida:  
installazione a terra con  
piantone EL1337FZ



EL1337FZ  
H 380 mm  
per terreni compatti



EL1360FZ  
H 600 mm  
per terreni friabili




EL1312FZ  
H 370 mm  
per terreni compatti

## SBRACCI PER PROIETTORI E TELECAMERE da parete - soffitto - angolo - palo cilindrico

Lunghezze: 500 mm - 600 mm - 750 mm - 1000 mm - 1500 mm - 2000 mm



AD1701FW




AS1014FZ + AS3000FZ + ADX303FZ



AS1014FZ + AS4000FZ + ADX303FZ



AS0614FZ + 4 pz AS0029F



SB1490FW



TP1275AB



SB4010FW



SB4110FW



TB7310FW



AD1711FW



AD1712FW

## SUPPORTI PER PROIETTORI



TL1000FZ + SD3440FZ



FISSAGGIO  
TESTA PALI  
CILINDRICI



FISSAGGIO A  
FASCETTE  
PALI CILINDRICI



FISSAGGIO A  
GANASCE  
PALI CILINDRICI



FISSAGGIO  
A PARETE



FISSAGGIO  
AD ANGOLO

## DISTANZIALI per telecamere - apparecchi di illuminazione - diffusione sonora - etc.

### TIPOLOGIA DI APPLICAZIONE:



- +

A PARETE CON  
ROTAZIONE 360°



ordinare 2 pz  
tappi con vite

+



CS0085FZ

➔



AD ANGOLO DI  
90° FISSA



ordinare 2 pz  
tappi senza vite

+



CS0090FZ

➔



AD ANGOLO  
DI 90° CON  
ROTAZIONE 360°



ordinare 2 pz  
tappi con vite

+



CS0085FZ



CS0090FZ

➔



## PROTEZIONE VOLATILI E FOGLIAME NEGLI IMPIANTI FOTOVOLTAICI



Sistema Uniblocker composto da:



### BARRA UNIBLOCKER

Altezze aghi disponibili:

UB125RPN H 120 mm - L 550 mm

UB200RPN H 200 mm - L 550 mm  
(confezione da 50pz - 27,5 mt)

+



### CLIPS PER FISSAGGIO PANNELLI

UBCL30FZ H 30 mm

UBCL35FZ H 35 mm

(confezione da 150 pz)

VITI AUTOFORANTI 4,2x13 mm

UBVT13FZ

(confezione da 160 pz)